

**BYOD-Kompetenzen der Lernenden – für Lernende (FO 2.3.8-2)**




Liebe Lernende










Diese Kompetenzenliste soll Ihnen das erfolgreiche Anmelden und Navigieren auf unserer Infrastruktur ermöglichen.








**Sie ist als Leitfaden für das Selbststudium gedacht und enthält daher in der Spalte «Support» Links zu Internetseiten oder Tutorials.**









Sie werden in den ersten Schulwochen von Ihren Lehrpersonen Zeit erhalten, sich diese Kompetenzen anzueignen. Je nach Vorkenntnissen sollten Sie dennoch möglicherweise mit etwas mehr Vertiefungszeit rechnen.



Bei Fragen bitten wir Sie, sich an Ihre Lehrpersonen zu wenden.

	Login/ EDV-Vertrag		Support	Erledigt
1		Ich kann mit meiner E-Mail-Adresse und Passwort den WLAN-Zugang zu WLBZL-BYOD auf meinem Handy und meinem Notebook einrichten.	1) Handout (BYOD) 2) <a href="#">Siehe Anleitung WLAN</a> (für Tel.)	<input type="checkbox"/>
2		Ich merke mir meine E-Mail-Adresse – diese heisst: .....@bfsl.ch Diese E-Mail-Adresse ist auch mein Zugang zu Office 365 und der Cloud.	Info von Lehrperson	<input type="checkbox"/>
3		Ich habe mir ein gutes Passwort überlegt und weiss, wo ich dieses ablegen will. Verwalten Sie Ihre Passwörter mit einem Passwort-Verwalter Um die grosse Menge an Passwörtern sicher zu verwalten, stehen Ihnen verschiedene Programme zur Verfügung. Wenn Sie Passwort-Verwalter verwenden, achten Sie immer darauf, dass Sie auch dort starke Passwörter erstellen bzw. generieren lassen.	Siehe <a href="#">NCSC</a>	<input type="checkbox"/>

4		Ich habe das EDV-Benutzungsreglement gelesen, verstanden und angenommen.	<a href="#">Anleitungsvideo</a>	<input type="checkbox"/>
5		Ich kann auf der <a href="#">Webseite der Schule</a> den Link «Passwort zurücksetzen» finden (rechts im Menu) und habe die Anleitung gelesen.	<a href="#">bfsl.ch</a>	<input type="checkbox"/>
6		Ich habe <a href="http://portal.bzl.ch">http://portal.bzl.ch</a> im Browser zu meinen Favoriten hinzugefügt.	<a href="#">Bsp. mit Edge</a>	<input type="checkbox"/>
<b>Installation und Einstieg ins Office 365 (OneDrive, Outlook, Teams und Edge)</b>				
7		Ich kann mich bei Office 365 anmelden.	<a href="#">Office 365 anmelden</a>	<input type="checkbox"/>
8		Ich weiss, wo die SharePoint Apps sind.	<a href="#">SharePoint Apps</a>	<input type="checkbox"/>
9		Ich kann meine Kontoeinstellungen im SharePoint anpassen. Ich kann darin ein Foto von mir hinterlegen. <i>Portal – Mein Konto – persönliche Informationen</i>	<a href="#">Kontoeinstellungen</a>	<input type="checkbox"/>
10		Ich kann mein OneDrive aufrufen und die Synchronisation von OneDrive mit meinem Notebook-Laufwerk starten. Zur Kontrolle: Die blaue Wolke erscheint jetzt unten in der Taskleiste.	<a href="#">OneDrive auf PC</a> <a href="#">OneDrive bfsl</a>	<input type="checkbox"/>
11		Ich kann Microsoft Teams auf meinem Smartphone und Notebook installieren und bin mit dem Teams-Code, beziehungsweise durch die Einladung der Lehrperson, meinem Klassen-Teams beigetreten.	Siehe <a href="#">Office 365 installieren</a>	<input type="checkbox"/>
12		Ich kenne Microsoft Teams (ausführliches Video 45 min für individuelle Vertiefung)	Lehrperson informiert <a href="#">Microsoft Teams</a>	<input type="checkbox"/>

13		Ich kann auf die Ablagestruktur im Microsoft Teams (Dateien) zugreifen. Ich kann in den Kanälen eines Teams navigieren.	Lehrperson	<input type="checkbox"/>
14		Ich kann in Teams eine zugewiesene Aufgabe bearbeiten und zurückgeben (inkl. einem Anhang).	Lehrperson	<input type="checkbox"/>
15		Ich kann ein persönliches OneNote eröffnen und persönliche Notizen im OneNote anlegen.	<a href="#">Notizbuch eröffnen</a> <a href="#">Notizen anlegen</a>	<input type="checkbox"/>
16		Ich kann einen QR-Code mit meinem Smartphone scannen und lesen.	<a href="#">iPhone</a> <a href="#">Android</a>	<input type="checkbox"/>
<b>Drucken</b>				
17		Ich kann über meine E-Mail-Adresse ...@bfs.ch auf einem Drucker im Flur drucken.	<a href="#">Anleitung</a>	<input type="checkbox"/>
18		Ich kann meine PIN für den Zugang zu den Kopierern/Druckern auf den Stockwerken einsetzen und damit das Testdokument ausdrucken.	<a href="#">Anleitung</a>	<input type="checkbox"/>
19		Ich kann Office 365 Education erfolgreich auf meinem Notebook (Optional: und Smartphone) installieren.	Notebook: <a href="#">Office 365 installieren</a> Smartphone: <a href="#">iPhone</a> / <a href="#">Android</a>	<input type="checkbox"/>

Optionale und Fachspezifische Apps (selbstständig oder bei Bedarf durch die Fachlehrpersonen eingeführt)			
20		Ich kann über Microsoft Teams das entsprechende Klassennotizbuch im OneNote öffnen. Darin kann ich diese Checkliste in meinem persönlichen Bereich ablegen und mit meinem Stift digital signieren.	<a href="#">Teams/Kursnotizbuch/Stift</a> <input type="checkbox"/>
21		Ich kann Outlook auf dem Notebook und auf dem Smartphone installieren und mit meiner Schul-E-Mail-Adresse einrichten. Ich kann damit eine Testnachricht an meine Klassenlehrperson versenden.	Notebook: siehe Nr 19 <a href="#">iPhone</a> / <a href="#">Android</a> Konto hinzufügen Bfsl-Login eingeben <input type="checkbox"/>
22		Ich kann auf meinem Notebook die aktuelle Version von <a href="#">Microsoft Edge</a> installieren.	<a href="#">Microsoft Edge</a> <input type="checkbox"/>
23		Ich habe <a href="http://portal.bzl.ch">http://portal.bzl.ch</a> im Edge zu meinen Favoriten hinzugefügt.	<a href="#">portal.bzl.ch in Edge</a> <input type="checkbox"/>
24		Ich kann mit Microsoft Edge PDF-Dateien bearbeiten. Möchte ich ein anderes Programm dazu verwenden, kann ich XODO oder den Adobe Reader DC installieren.	Fachlehrperson <input type="checkbox"/>
25		Ich kann die APP Office Lens auf meinem Smartphone installieren.	von App-Store holen! <a href="#">iPhone</a> / <a href="#">Android</a> <input type="checkbox"/>
26		Ich kann meine Zugangsdaten (Blatt) mit Office Lens fotografieren und auf meinem OneDrive als Übung abspeichern.	Fachlehrperson <a href="#">Einführung</a> <input type="checkbox"/>
27		Ich kann die aktuelle Version der Swissmem eBook APP installieren und damit meine digitalen Lehrbücher aktivieren und synchronisieren.	Fachlehrperson <input type="checkbox"/>

28		Ich kann BEOOK anwenden.	Fachlehrperson	<input type="checkbox"/>
29		Ich kann ECDL «Sophia» anwenden.	Fachlehrperson	<input type="checkbox"/>
30		Ich habe mich auf der Lernplattform <a href="http://www.bin-educa.ch">www.bin-educa.ch</a> registriert. Benutzernamen <b>vorname.nachname</b> / Benutzernamen und Passwort sind notiert.	Fachlehrperson	<input type="checkbox"/>
31		Ich habe über mein App Store das Lehrmittel auf dem Smartphone und Desktop installiert.	Fachlehrperson	<input type="checkbox"/>
32		Ich habe über mein App Store das Schreinerapp installiert.	Fachlehrperson	<input type="checkbox"/>
33		Ich habe <a href="#">Edubase: Lernen und Arbeiten mit E-Books</a> (FaGe) installiert.	Fachlehrperson <a href="#">Hilfe zu Login und Zugang</a>	<input type="checkbox"/>