

Evento Web - Lernende

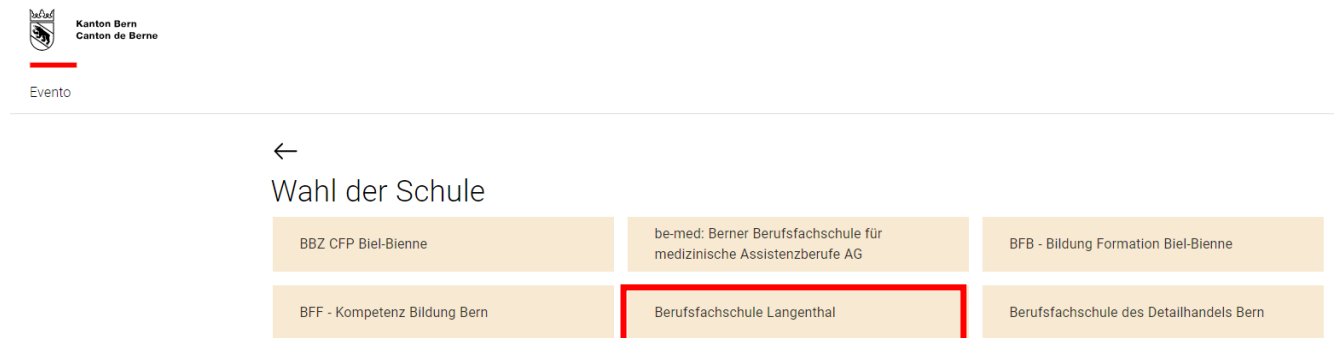
Inhaltsverzeichnis

Anmeldung Evento Web	2
Navigation und Startseite.....	3
Absenzenverwaltung.....	4
Absenzen melden	4
Absenzen und Vorfälle einsehen.....	6
Noten	7
Dokumentenkontrolle.....	8

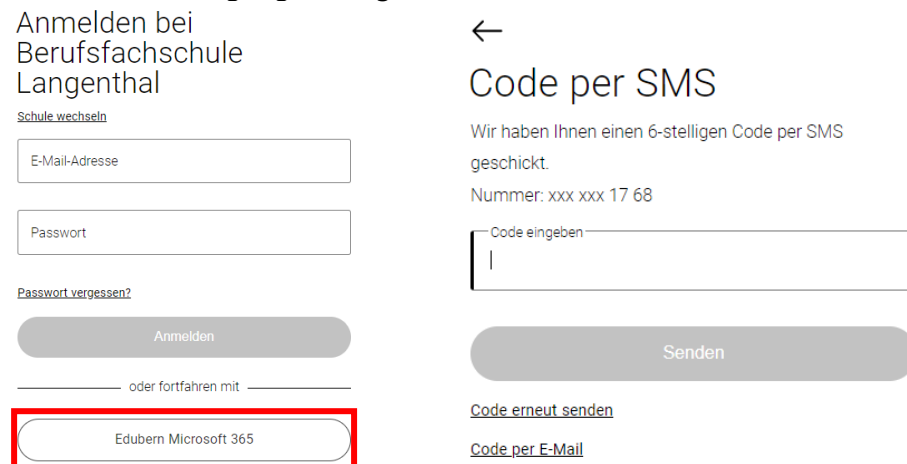
Anmeldung Evento Web

Der Zugang zum Evento Web funktioniert mit einer 2-Faktor Authentifizierung direkt aus dem Internet (ähnlich wie eBanking).

Den Link <https://evt.apps.be.ch> im Webbrowser (Firefox, Edge, usw.) eingeben. Die Startseite des Evento Web wird geöffnet. Beim ersten Aufruf Berufsfachschule Langenthal auswählen. Diese Einstellung wird gespeichert.



Nun gelangst du zur Anmeldung. Hier wählst du «Edubern Microsoft 365», anschliessend wird dir eine SMS mit dem Zugangscode geschickt.



Besuchst du den Unterricht an mehreren Schulen, gelangst du über den Link Schule wechseln jederzeit auf die Wahl der Schule.

Navigation und Startseite



Aus-/Weiterbildung

Angebote

Aktionen

Absenzen melden →

Offene Absenzen entschuldigen 0

Stundenplan

Heute



Do., 01. Februar 2024

Kalender abonnieren

Zeit	Fach	Lehrperson	Raum
08:20-09:05	Gesellschaft	Zurbrügg Simon	3.04
09:20-10:05	Sprache und Kommunikation	Zurbrügg Simon	3.04
10:20-11:05	Sport	Boss Christian	TH2
11:10-11:55	Sprache und Kommunikation	Zurbrügg Simon	3.04
12:45-13:30	Herstellung und Montage	Fiechter Ulrich	3.02
13:35-14:20	Herstellung und Montage	Fiechter Ulrich	3.02
14:25-15:10	Vorbereitung und Planung	Fiechter Ulrich	3.02
15:25-16:10	Vorbereitung und Planung	Fiechter Ulrich	3.02
16:15-17:00	Vorbereitung und Planung	Fiechter Ulrich	3.02

Home

Mit Klick auf das Logo des Kantons Bern gelangst du jederzeit auf die Startseite zurück.

Service-Navigation

- Benachrichtigungen: Anzeige der Anzahl (Batch count)
- Meine Einstellungen
 - Mein Profil
 - Einstellungen (Benachrichtigungen)
 - Video-Tutorials
 - Logout
- Sprache DE/FR

Aus-/Weiterbildung

- Absenzen
- Noten

Absenzenverwaltung

Absenzen melden

Wähle unter «Aktionen» «Absenzen melden».

The screenshot shows the top navigation bar with the logo of the Canton of Bern and the school name. Below it, there are tabs for 'Aus-/Weiterbildung' and 'Angebote'. The main content area is divided into 'Aktionen' and 'Stundenplan'. In the 'Aktionen' section, the 'Absenzen melden' button is highlighted with a red rectangle. To its right, there is a 'Stundenplan' section showing the current date as 'Mi., 31. Januar 2024' and a note that no entries are present for the selected day.

Auf der nächsten Seite kannst du nun deine Absenzen melden:

The screenshot shows the 'Absenzen melden' form. It includes a header with the school logo and navigation tabs. The form has several key elements:

- 1.** A back arrow icon labeled 'Zurück'.
- 2.** A date selection field labeled 'Datum von' with the value '01.02.2024'.
- 3.** A date selection field labeled 'Datum bis' with the value '01.02.2024' and an 'Anzeigen' button.
- 4.** A dropdown menu for selecting entries, currently set to 'Alle'.
- 5.** A pencil icon for editing the selected entries.

 Below these fields is a table of entries:

Eintrag	Zeitspanne	Lehrperson
<input checked="" type="checkbox"/> Gesellschaft	08:20-09:05 01.02.2024	Zurbrügg Simon Morgen
<input checked="" type="checkbox"/> Sprache und Kommunikation	09:20-10:05 01.02.2024	Zurbrügg Simon Morgen
<input checked="" type="checkbox"/> Sport	10:20-11:05 01.02.2024	Boss Christian Morgen

1. Zurück zur Übersicht Absenzen

2. Kalender


Datum von: Es kann ein Datum in der Gegenwart oder der Zukunft gewählt werden

Datum bis: Nach Auswahl im Feld Datum von springt das Datum bis automatisch auf den gleichen Tag. Es kann im Anschluss angepasst werden.

3. Anzeigen: Die Suche listet alle Lektionen in der ausgewählten Zeitspanne auf.

4. Selektion von zu bearbeitenden Einträgen

5. Bearbeitung der ausgewählten Einträge

Sobald mindestens eine Lektion ausgewählt wurde, wird das Icon zur Bearbeitung aktiv .
Für die Absenz(en) muss ein Grund gewählt werden.

Absenzen melden

9 Lektionen ausgewählt


Absenzgrund auswählen:

- Arzt- oder Zahnarztbesuch
- Krankheit
- Dienstpflicht
- Teilnahme an externen Kursen
- Todesfall in der Familie
- Abt. BM und GGT: Überbetriebliche Kurse ÜK
- Unfall
- Abt. KG: Absenz ohne Zeugniseintrag (ÜK)
- Abt. BrA: Absenz ohne Zeugniseintrag (Schnupperl.)
- Abt. GGT: Absenz ohne Zeugniseintrag (Teilprüfung)
- bewilligtes Dispensationsgesuch
- Andere Gründe
- BM2: Abwesenheit

Bereits erfasste Absenzgründe werden überschrieben.

Abbrechen

Übernehmen

Bei den bearbeiteten Lektionen steht der Status nun auf «zu kontrollieren » und sie sind nach der Aktualisierung (F5) der Übersicht in der Rubrik Gemeldete Absenzen sichtbar:

Datum von	Datum bis	
01.02.2024	01.02.2024	Anzeigen
<input type="checkbox"/> Alle		
<ul style="list-style-type: none"> Gesellschaft Krankheit 	08.20-09.05 01.02.2024	Zurbrügg Simon Morgen
<ul style="list-style-type: none"> Sprache und Kommunikation Krankheit 	09.20-10.05 01.02.2024	Zurbrügg Simon Morgen


Die Lehrperson muss in der Lektion damit die tatsächliche Abwesenheit bestätigen. Erst dann tauchen diese Absenzen in der Rubrik «Offene Absenzen» auf.

Absenzen und Vorfälle einsehen

Im Arbeitsgebiet «Aus-/Weiterbildung» «Absenzen» können Absenzen und Vorfälle des laufenden Semesters eingesehen werden.

Hier können Sie Absenzen melden und Ihre offenen Absenzen bearbeiten.

- Absenzen melden >
- Gemeldete Absenzen (9) v
- Offene Absenzen (0) v
- Entschuldigte Absenzen (6) v
- Unentschuldigte Absenzen (0) v
- Vorfälle (0) v

Falls der Report  «Auswertung der Absenzen» inaktiv ist, wurden keine Absenzen oder Vorfälle erfasst.

Noten

Du hast Einsicht in die Noten aus Tests, sobald die Noten von der Lehrperson publiziert wurden.



Evento | Berufsfachschule Langenthal



DE | FR

[Aus-/Weiterbildung](#)[Angebote](#)

Meine Noten


Noten aus Tests sind sichtbar, sobald sie von der Lehrperson publiziert wurden.



Automation (5.333)



Note	-	
Mittelwert	5.333	
AUT LZK 1-3 27.11.2023 Pulfer Stefan	5.4 24.5 / 28 Punkte	Faktor 1 (33.33%)
AUT LZK 1-2 30.10.2023 Pulfer Stefan	5.3 13 / 15 Punkte	Faktor 1 (33.33%)
AUT LZK 1-1 18.09.2023 Pulfer Stefan	5.3 20.5 / 24 Punkte	Faktor 1 (33.33%)
Elektrotechnik und Elektronik (4.6)	▼	
Gesellschaft (4.4)	▼	
Sport (5.775)	▼	
Sprache und Kommunikation (5.333)	▼	

- Noten in schwarzer Schrift wurden bereits auf dem Fach gesetzt und fließen in das Zeugnis ein.
- Noten in grauer Schrift sind provisorische Mittelwerte aus den bisherigen Tests (publizierte Noten).
- Die Tests werden angezeigt, sobald sie von den Lehrpersonen erfasst wurden, unabhängig vom Status (in Arbeit, publiziert). Nur die Anzeige der Punkte und der Note ist abhängig vom Status publiziert.
- Du kannst den Report  Tests publiziert pro Anmeldung herunterladen, beispielsweise um die Noten während des Semesters dem Lehrbetrieb mitzuteilen.

Dokumentenkontrolle

Version	Datum	Kürzel	Bemerkungen
1.0	31.01.2024	uan	Erstellung des Dokuments